



Für rechteckige Flächen



2. MADE IN GERMANY 



Neu!



Neu!



Neu!

Artikelbeschreibung

**Viereckregner
Aqua S** ^{1, 2, 3}

**Viereckregner
Aqua M** ^{1, 2, 3}

**Viereckregner
Aqua L** ^{1, 2, 3}

Belegte Fläche

90 m² – max. 220 m²

110 m² – max. 250 m²

120 m² – max. 280 m²

Reichweite

7 m – max. 17 m

8 m – max. 18 m

8 m – max. 18 m

Spiengbreite

max. 13 m

max. 14 m

max. 16 m

Artikel-Nr.

18700

18702

18704

LVP

19,99 €

32,99 €

42,99 €

Für große Flächen



1 MADE IN GERMANY 

2



schindler.com
2016/2017



Artikelbeschreibung	Comfort Turbinenregner ¹
Beregnete Fläche	75 m ² –max. 450 m ²
Bewässerungssektor	20°–360°
Wurfweite stufenlos einstellbar	5 m–max. 12 m
Beleuchtung/Kombinierbarkeit	Spüle, Regner auch auf Schlitzen erhältlich
Material	Kunststoff
Besonderheiten	Leichter Großflächenregner, gleichmäßige Wasserverteilung durch 2-Zonen-Beregnung und speziell geformten Deflektor, schmutzunempfindliches, patentiertes Turbinenge triebe
Artikel-Nr.	8144
UVP	34,79 €

Der neue GARDENA AquaContour automatic: Der Regner, der sich Ihrem Garten anpasst ...



Lösung:

Mit dem neuen GARDENA AquaContour automatic bewässern Sie unregelmäßige Rasenflächen jetzt ganz bequem perfekt gleichmäßig!

Bis 380 m² mit einem Regner bewässern
Mit dem neuen GARDENA Vielflächenregner AquaContour automatic beregnen Sie jetzt bis zu 380 m² Rasen – ohne den Regner zu versetzen.

max.
380 m²



2,5 – 11 m

Spart Zeit und Wasser, ist einfach zu bedienen – und bewässert Ihren Rasen perfekt gleichmäßig: Der neue GARDENA AquaContour automatic.



Der neue AquaContour automatic passt immer...

...denn zwei Bodenhülsen sorgen dafür, dass dieser mobile Regner auch beim Wechsel zwischen zwei verschiedenen Rasenflächen immer am richtigen Platz sitzt – und genau dort gießt, wo er soll.

Die simple, flexible Lösung für die exakte Bewässerung von zwei Rasenflächen bis je 380 m².

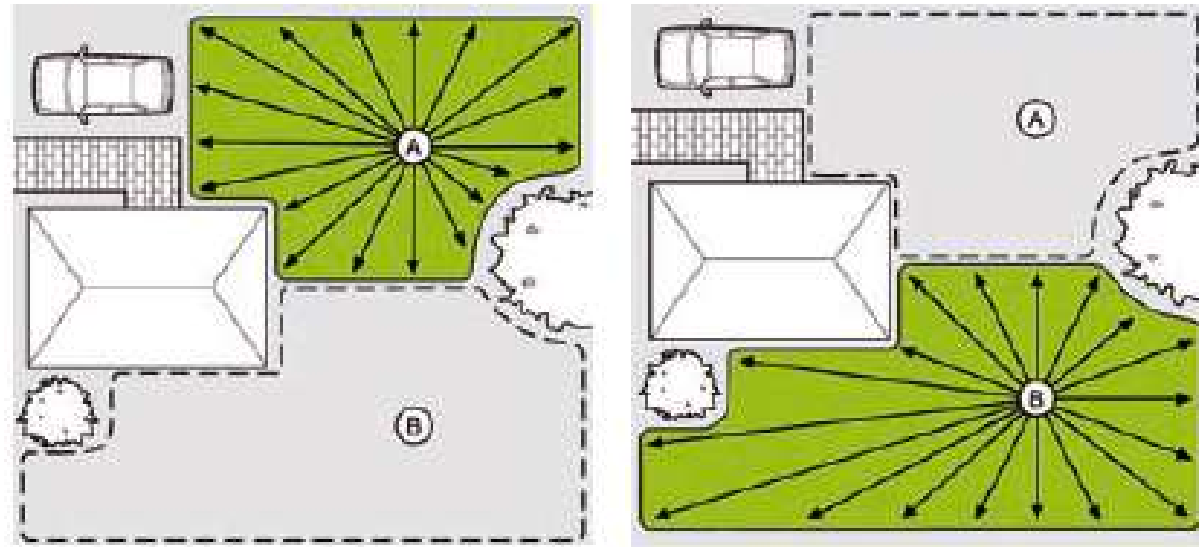


Bis zu 50
Kontureneckpunkte
sind individuell
programmierbar.

Leicht verständliches
Bediendisplay zur
Programmierung von
2 individuellen Garten-
konturen.



So einfach und genau bewässern Sie 2 Rasenflächen jetzt mit einem Regner:



Für präzise Beregnung einfach den Konturenregner auf die zuvor fest verlegten Bodenhülsen A oder B stecken, eine von 2 speicherbaren Rasenflächenformen wählen... Wasser marsch!

So einfach programmieren Sie die einzelnen Kontureneckpunkte:



Regnerkopf in Richtung des neuen Kontureneckpunktes drehen.

Mit Plus- und Minus-taste die gewünschte Wurfweite einstellen.

Mit der OK-Taste den neuen Kontureneckpunkt abspeichern.